

Análisis y propuestas para una economía
sostenible y equitativa

Más allá del crecimiento



La Economía del Bienestar: más allá del PIB y al
servicio de las personas

Dª. Neus Casajuana Filella



REVO
PROSPERIDAD
SOSTENIBLE



CCD. 30 ANYS
Centre de Cooperació
per al Desenvolupament

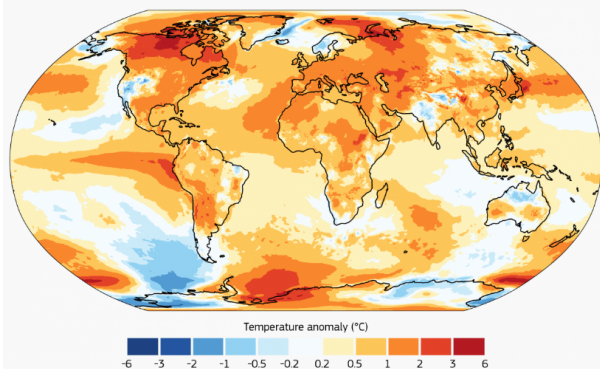


50 Escola de Camins

Nos enfrentamos a profundos desafíos económicos, ambientales y sociales

SURFACE AIR TEMPERATURE ANOMALY • 2023

Reference period: 1991–2020 • Data: ERA5 • Credit: C3S/ECMWF



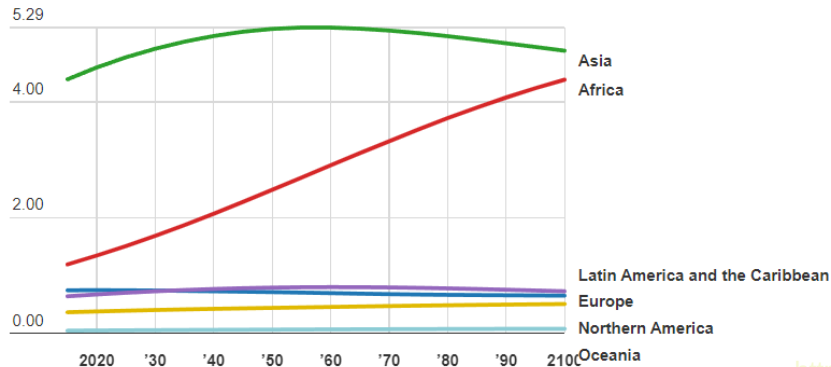
**Crisis climática,
Pérdida de
biodiversidad,
degradación
del suelo y
contaminación**



**Cambios tecnológicos afectan a la
cantidad, tipos de empleos y a su
organización**

**Multinationales y las plataformas
digitales: dominio del mercado y
concentración de poder**

**Envejecimiento en los países del Norte y la
explosión demográfica de Africa e India**



**El aumento de las desigualdades intergeneracionales
además de las desigualdades de ingresos, riqueza,
género y raza..**

La crisis climática obliga a hecer cambios radicales y urgentes

Climate Change Indicators: Record High and Accelerating Trends


LA VANGUARDIA

La humanidad tiene seis años para evitar una elevación de temperatura por encima de 1,5°C

• Al ritmo actual de emisiones anuales, el presupuesto de carbono que le queda al planeta calentamiento a raya, en un nivel seguro, se agotará antes del 2030



Ocean acidification
Inverse pH
Mercator



1850

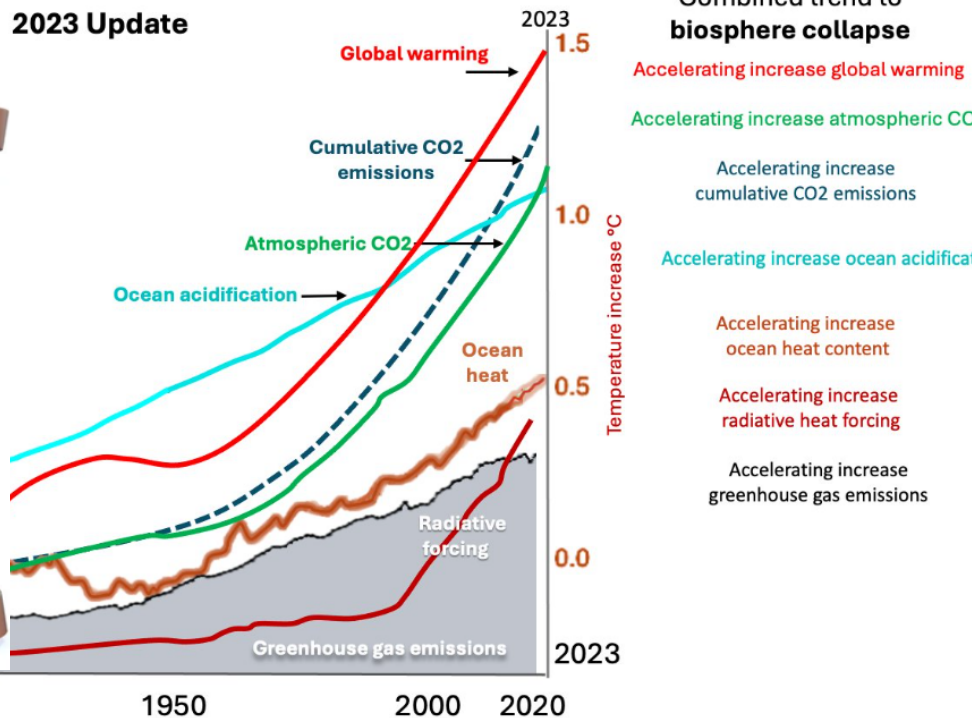
1900

1950

2000

2020

2023 Update



Combined trend to
biosphere collapse

Accelerating increase global warming

Accelerating increase atmospheric CO2

Accelerating increase
cumulative CO2 emissions

Accelerating increase ocean acidification

Accelerating increase
ocean heat content

Accelerating increase
radiative heat forcing

Accelerating increase
greenhouse gas emissions

from Greenhouse gas emissions and their effect on global temperatures
December 2021, Geological Society London, David Quirk


Peter Carter, Climate Emergency Institute

Las políticas económicas de los últimos 40 años nos están llevando a un callejón sin salida

Cuando la economía basada en la deuda y el crecimiento no crece, entra en crisis

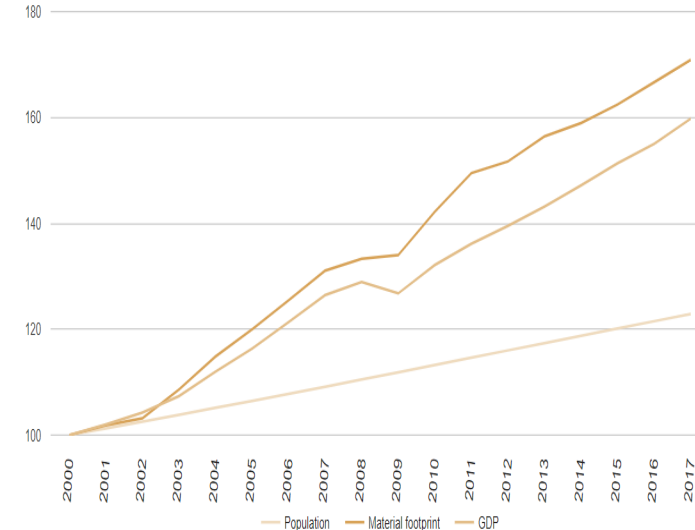


Estamos llegando a los límites planetarios sin haber cubierto las necesidades de todos

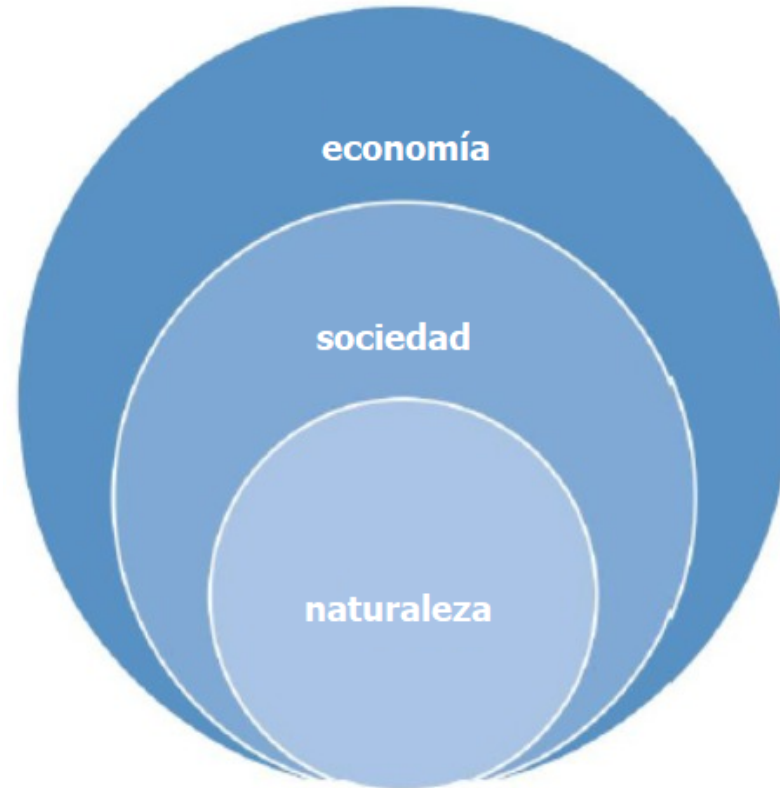


Desvincular el crecimiento del impacto ambiental es una utopía sin fundamento

Huella material (T)/Población /PIB

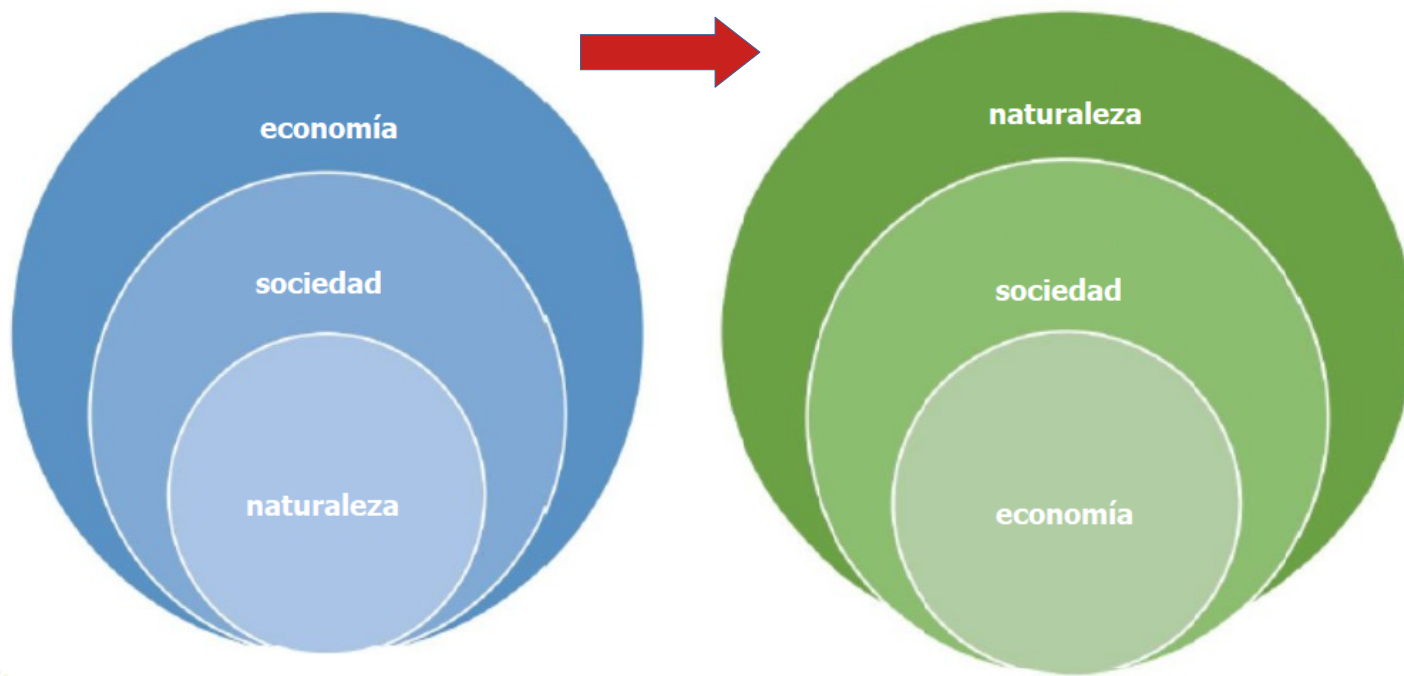


Síntomas de un sistema que prioriza el beneficio económico sobre el bienestar y el medio ambiente




Repensar el enfoque económico en la formulación de políticas. Necesitamos una nueva narrativa

El papel de la economía, Old way /New way



Repensar el enfoque económico en la formulación de políticas. Necesitamos una nueva narrativa

Homo economicus



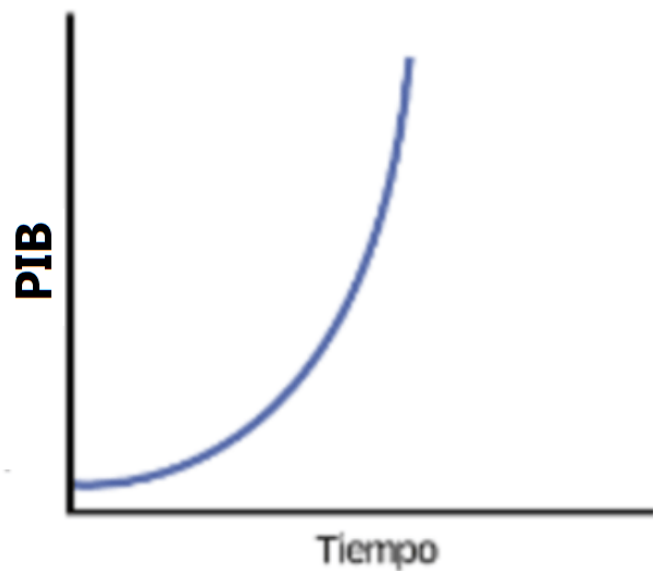
Individuo aislado
Decide racionalmente
Con toda la información
Centrado en maximizar sus beneficios



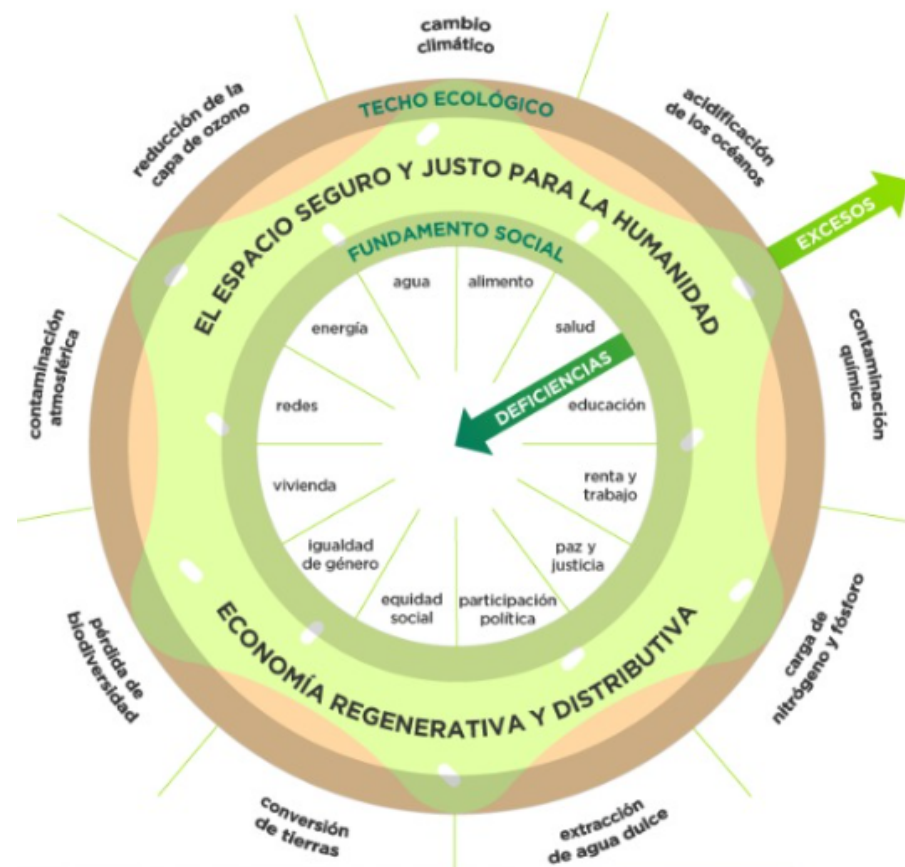
humanos sociales



Repensar el enfoque económico en la formulación de políticas. Necesitamos una nueva narrativa

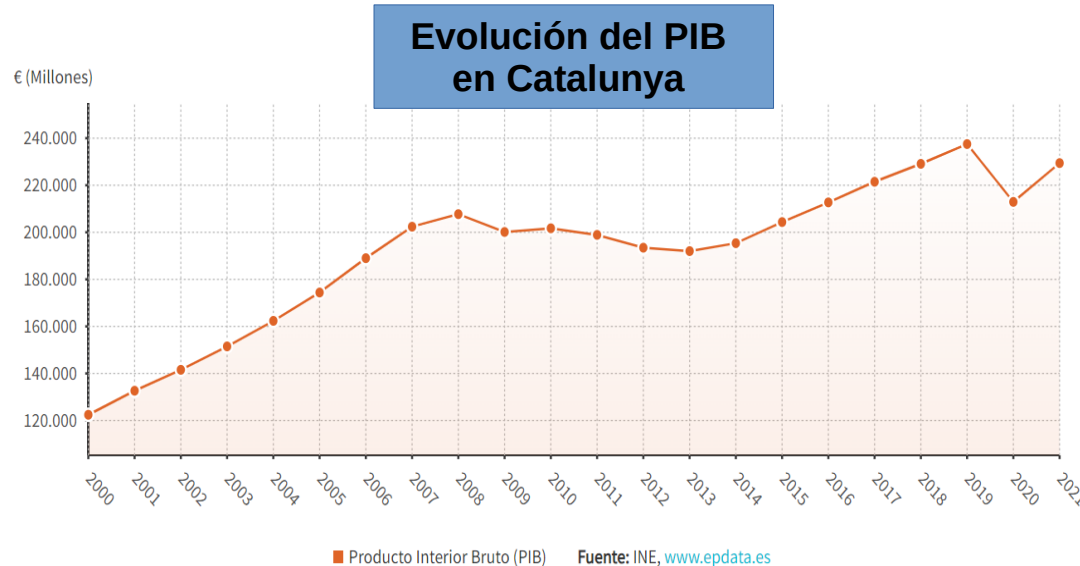


Del PIB al Dónut

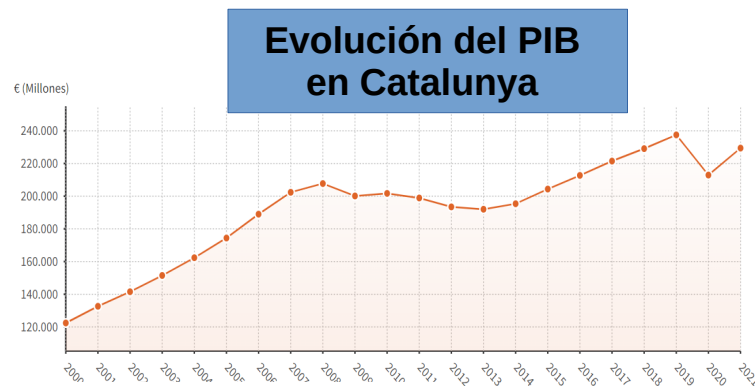


Cambio de concepción del progreso: foco en el bienestar y no en el crecimiento del PIB

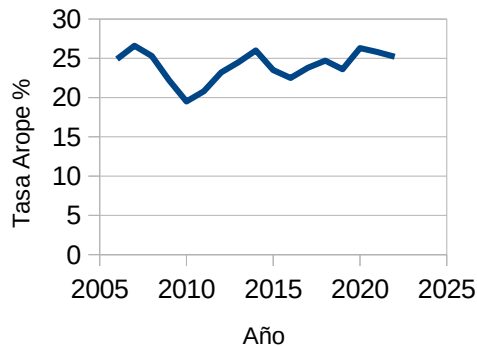
Bienestar es la capacidad de todas las personas de prosperar en un planeta saludable. Objetivos: sostenibilidad, bienestar social y personal, equidad, resiliencia a las crisis



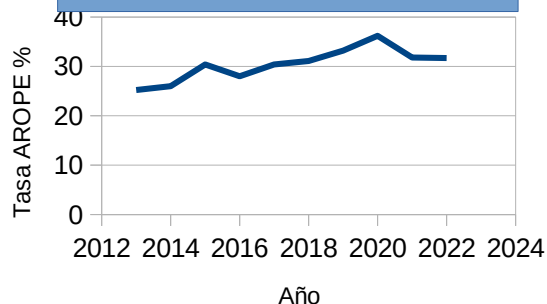
Cambio de concepción del progreso: Índices enfocados en el bienestar y no en el crecimiento del PIB



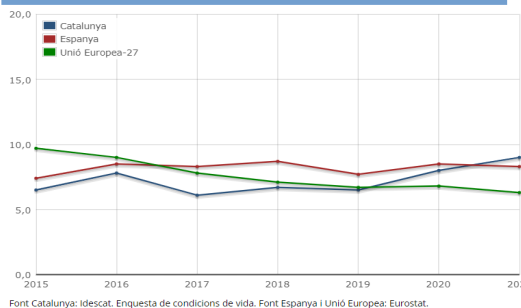
Población en riesgo de pobreza o exclusión social



Población < 18 años en riesgo de pobreza o exclusión social



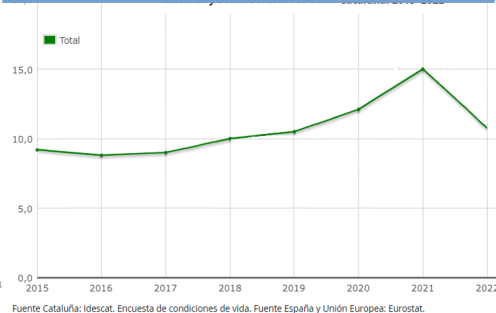
Población con privación material y social severa



Font Catalunya: Idescat. Enquesta de condicions de vida. Font Espanya i Unió Europea: Eurostat.

cataluna/297

Población <18 años con privación material y social severa

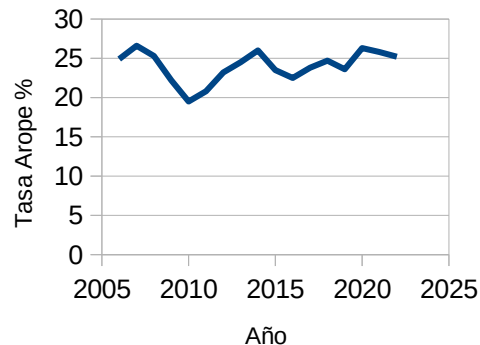


Fuente Cataluña: Idescat. Encuesta de condiciones de vida. Fuente España y Unión Europea: Eurostat.

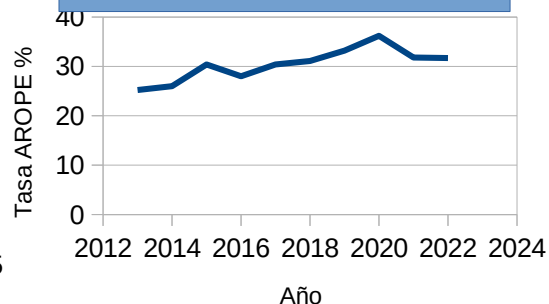
Cambio de concepción del progreso: Índices enfocados en el bienestar y no en el crecimiento del PIB

DESIGUALDAD ➡ **DESCOHESIÓN SOCIAL**

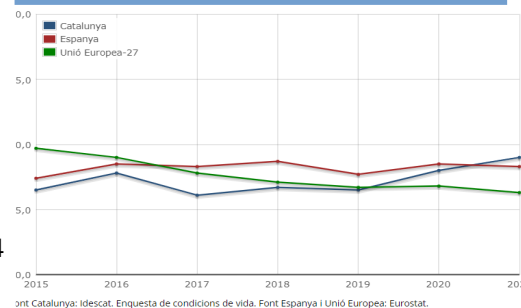
Población en riesgo de pobreza o exclusión social



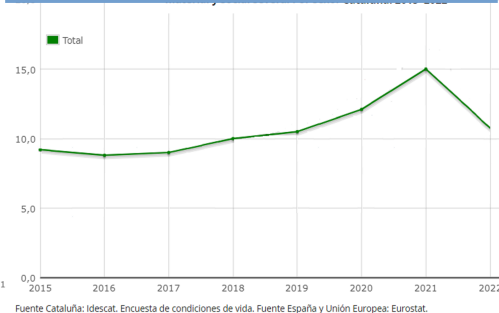
Población < 18 años en riesgo de pobreza o exclusión social



Población con privación material y social severa















Población <18 años con privación material y social severa















ODS: Objetivos enfocados en el bienestar y la salud del planeta. Metas clave de la UE para 2030



<div>1</div> <div>FIN DE LA POBREZA</div> <div></div>	<div>2</div> <div>HAMBRE CERO</div> <div></div>				<div>4</div> <div>EDUCACIÓN DE CALIDAD</div> <div></div>	<div>7</div> <div>ENERGÍA ADECUADA Y NO CONTAMINANTE</div> <div></div>				<div>8</div> <div>TRABAJO DECENTE Y CRECIMIENTO ECONÓMICO</div> <div></div>	
Reducción pobreza o exclusión social	Agricultura orgánica Superficie	Uso de pesticidas más peligrosos respecto 2015-2017	Abandono escolar temprano (18-24 años)	bajo rendimiento o en lectura, matemáticas y ciencias (15 años)	Educación de la primera infancia (3 años y +)	Personas de 25 a 34 años con nivel de educación terciaria	Adultos con habilidades digitales básicas, al menos (16-74%)	Consumo de energía primaria y final Eficiencia	Energías renovables respecto energía final	Abandonos prematuros educación y la formación NiNis (15-29 años)	Tasa empleo 20 a 64 años
-15 millones	25%	-50%	9%	menos de 15%	96%	45%	80%	32,5%	32%	9%	78%
<div>9</div> <div>INDUSTRIA, INNOVACIÓN E INFRAESTRUCTURA</div> <div></div>	<div>11</div> <div>CIUDADES Y COMUNIDADES SOSTENIBLES</div> <div></div>				<div>12</div> <div>PRODUCCIÓN Y CONSUMO RESPONSABLES</div> <div></div>	<div>13</div> <div>ACCIÓN POR EL CLIMA</div> <div></div>	<div>14</div> <div>VIDA SUBMARINA</div> <div></div>	<div>15</div> <div>VIDA DE ECOSISTEMAS TERRESTRES</div> <div></div>	<div>17</div> <div>ALIANZAS PARA LOGRAR LOS OBJETIVOS</div> <div></div>		
Inversión pública y privada combinada en I + D	Muertes de tráfico en carretera Respecto a 2010	Años de vida perdidos por exposición a PM2.5 respecto a 2005	Reciclaje de residuos municipales	Emisiones de CO2 de turismos nuevos	Reducción de gases efecto invernadero respect. el 1990	Áreas marinas protegidas	Áreas terrestres protegidas	Asistencia oficial para el desarrollo	Conexión a internet de alta velocidad en los hogares		
3% del PIB	-50%	-55%	60%	95g CO ₂ /Km	-55%	30%	30%	0,7% del PNB	100%		

ODS UE: Objetivos enfocados en el bienestar y la salud del planeta. ¿Vamos a cumplirlos en 2030?

<div>1</div> <div>FIN DE LA POBREZA</div> <div></div>	<div>2</div> <div>HAMBRE CERO</div> <div></div>				<div>4</div> <div>EDUCACIÓN DE CALIDAD</div> <div></div>			<div>7</div> <div>ENERGÍA ADECUADA Y NO CONTAMINANTE</div> <div></div>	<div>8</div> <div>TRABAJO DECENTE Y CRECIMIENTO ECONÓMICO</div> <div></div>		
Reducción pobreza o excusión social	Agricultura orgánica Superficie	Uso de pesticidas más peligrosos respecto 2015-2017	Abandono escolar temprano (18-24 años)	bajo rendimient o en lectura, matemática s y ciencias (15 años)	Educación de la primera infancia (3 años y +)	Personas de 25 a 34 años con nivel de educación terciaria	Adultos con habilidades digitales básicas, al menos (16-74%)	Consumo de energía primaria y final Eficiencia	Energías renovables respecto energía final	Abandonos prematuros educación y la formación NiNis (15-29 años)	Tasa empleo 20 a 64 años
-15 millones	25%	-50%	9%	menos de 15%	96%	45%	80%	32,5%	32%	9%	78%
<div>9</div> <div>INDUSTRIA, INNOVACIÓN E INFRAESTRUCTURA</div> <div></div>		<div>11</div> <div>CIUDADES Y COMUNIDADES SOSTENIBLES</div> <div></div>		<div>12</div> <div>PRODUCCIÓN Y CONSUMO RESPONSABLES</div> <div></div>	<div>13</div> <div>ACCIÓN POR EL CLIMA</div> <div></div>		<div>14</div> <div>VIDA SUBMARINA</div> <div></div>	<div>15</div> <div>VIDA DE ECOSISTEMAS TERRESTRES</div> <div></div>		<div>17</div> <div>ALIANZAS PARA LOGRAR LOS OBJETIVOS</div> <div></div>	
Inversión pública y privada combinada en I + D	Muertes de tráfico en carretera Respecto a 2010	Años de vida perdidos por exposición a PM2.5 respecto a 2005	Reciclaje de residuos municipales	Emisiones de CO2 de turismos nuevos	Reducción de gases efecto invernadero respect. el 1990	Áreas marinas protegidas	Áreas terrestres protegidas	Asistencia oficial para el desarrollo	Conexión a internet de alta velocidad en los hogares		
3% del PIB	-50%	-55%	60%	95g CO ₂ /Km	-55%	30%	30%	0,7% del PNB	100%		

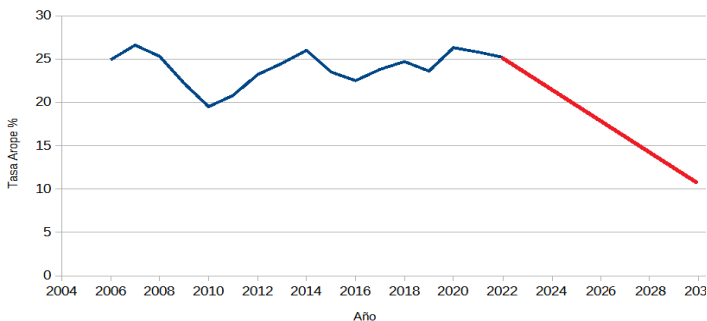
ODS España ¿Vamos a cumplirlos en 2030?

METAS A 2030

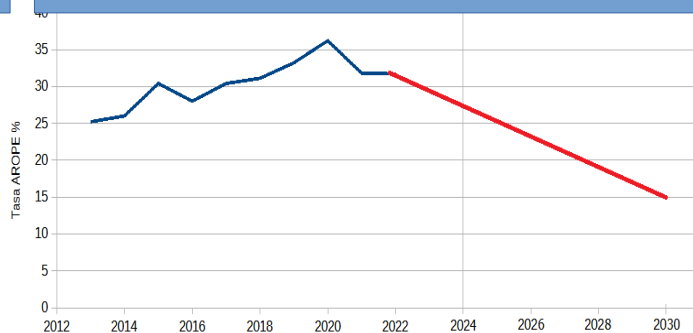
Para 2030, reducir a menos de la mitad la proporción de hombres, mujeres, niños, niñas y adolescentes que se encuentran en riesgo de pobreza y/o exclusión (Tasa AROPE).

Para 2030, erradicar la privación material severa sufrida por niños, niñas y adolescentes y reducir a menos de la mitad la tasa de pobreza infantil relativa⁶⁶.

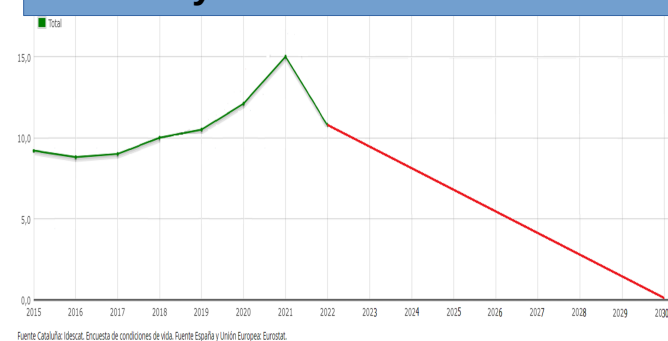
Población en riesgo de pobreza o exclusión social



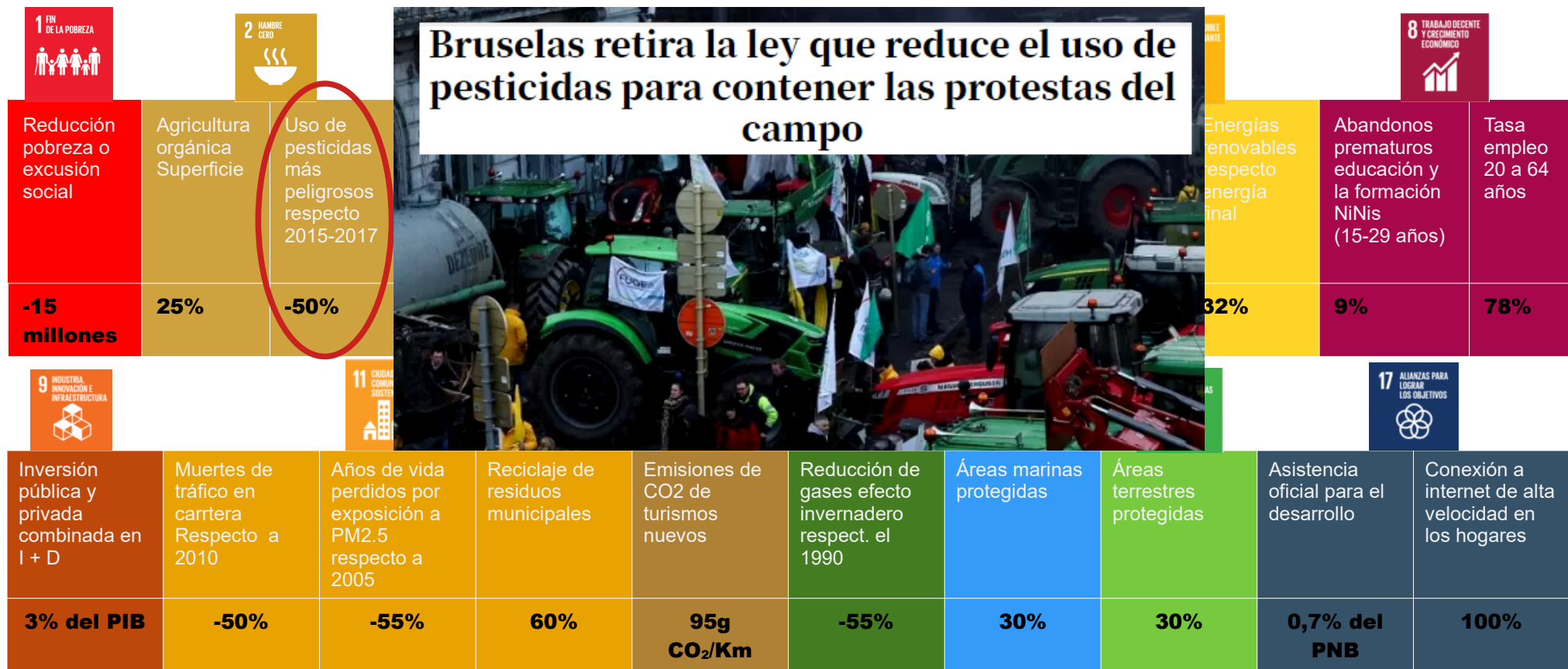
Población < 18 años en riesgo de pobreza o exclusión social



Población < 18 años con privación material y social severa



ODS UE: Objetivos enfocados en el bienestar y la salud del planeta. ¿Vamos a cumplirlos en 2030?

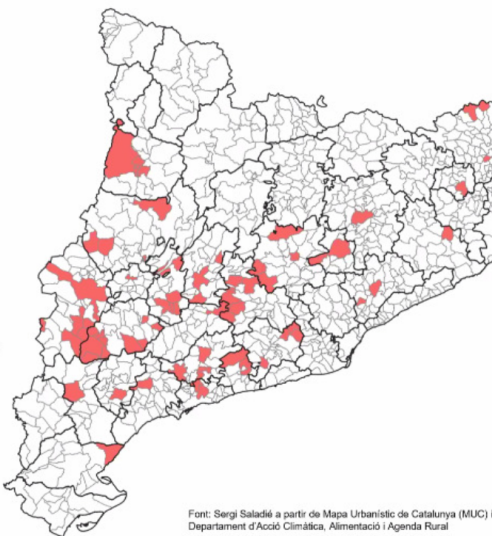


ODS UE: Objetivos enfocados en el bienestar y la salud del planeta. ¿Vamos a cumplirlos en 2030?

74 ayuntamientos están revisando planeamiento para impedir proyectos de renovables

MODIFICACIÓ PUNTUAL DE PLANEJAMENT URBANÍSTIC GENERAL PER A LA REGULACIÓ I ORDENACIÓ DE LES ENERGIES RENOVABLES EN EL SÒL NO URBANITZABLE

Municipi	Comarca	Municipi	Comarca
1 Aguil·ler de Segarra	Ragú	38 Isona	Segarra
2 Alcanó	Segrià	39 La Granadella	Garrigues
3 Alcover	Alt Camp	40 La Jonquera	Alt Empordà
4 Alforja	Baix Camp	41 La Pobla de Cérvoles	Garrigues
5 Algora	Noguerà	42 La Secolla	Tarragonès
6 Ametlla de Mar	Baix Ebre	43 Les Franqueses del Vallès	Vallès Oriental
7 Argencola	Anoia	44 Llardecans	Segrià
8 Ascó	Ribera d'Ebre	45 Lleida	Segrià
9 Aza	Segrià	46 Llob de Vall	Vallès Oriental
10 Banyeres del Penedès	Baix Penedès	47 Massalcoreig	Segrià
11 Bellaguarda	Garrigues	48 Molí	Molanès
12 Bellmunt d'Urgell	Noguerà	49 Montoliu de Segarra	Segarra
13 Bellprat	Anoia	50 Noya	Urgell
14 Bovera	Garrigues	51 Noya	Ragú
15 Bràfim	Alt Camp	52 Noya	Alt Camp
16 Calders	Molanès	53 Oso de Sió	Urgell
17 Castell de Farfanya	Noguerà	54 Puigpelat	Alt Camp
18 Castellolí del Ebro	Ragú	55 Rialó	Anoia
19 Castell d'Empúries	Alt Empordà	56 Sant Jaume dels Domenys	Baix Penedès
20 Cornellà del Terri	Pla de l'Estany	57 Sant Llorenç d'Hortons	Alt Penedès
21 Cervera	Segarra	58 Sant Martí de Riucorb	Anoia
22 Cervera	Segarra	59 Sant Martí de Tous	Urgell
23 El Celler	Tarragonès	60 Sant Sadurn d'Anoia	Alt Penedès
24 El Montmeló	Baix Penedès	61 Santa Coloma de Queralt	Conca de Barberà
25 El Pla de Santa Maria	Alt Camp	62 Santa Margarida i els Monjos	Alt Penedès
26 el Poble	Pla d'Urgell	63 Santpedor	Ragú
27 El Soler	Garrigues	64 Sarroca de Lleida	Segrià
28 el Vilosell	Garrigues	65 Senyer	Segrià
29 els Garidells	Alt Camp	66 Talarn	Pallars Jussà
30 els Omelons	Garrigues	67 Torrebous	Urgell
31 Els Torrens	Garrigues	68 Torredors	Segrià
32 Falset	Priorat	69 Tremp	Pallars Jussà
33 Faldes	Garrigues	70 Viciano	Anoia
34 Garriguells	Alt Empordà	71 Verdú	Urgell
35 Gualba	Alt Penedès	72 Vilanova	Alt Empordà
36 Granera de les Garrigues	Garrigues	73 Vilanova de Meià	Noguerà
37 Gurb	Osona	74 Vilobí d'Onyar	Selva



Font: Sergi Saladié a partir de Mapa Urbanístic de Catalunya (MUC) i Departament d'Acció Climàtica, Alimentació i Agenda Rural

Personas de 25 a 34 años con nivel de educación terciaria

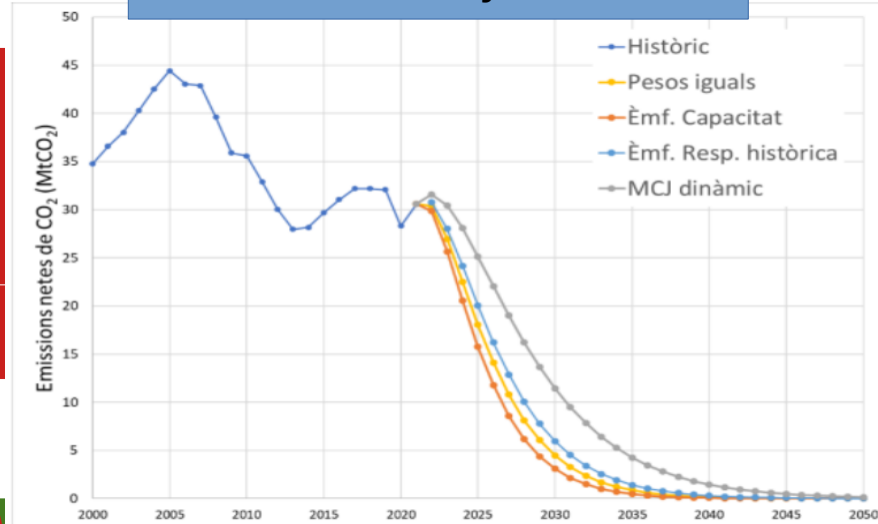
45%

13 ACCIÓN por el CLIMA

Reducción de gases efecto invernadero respect. el 1990

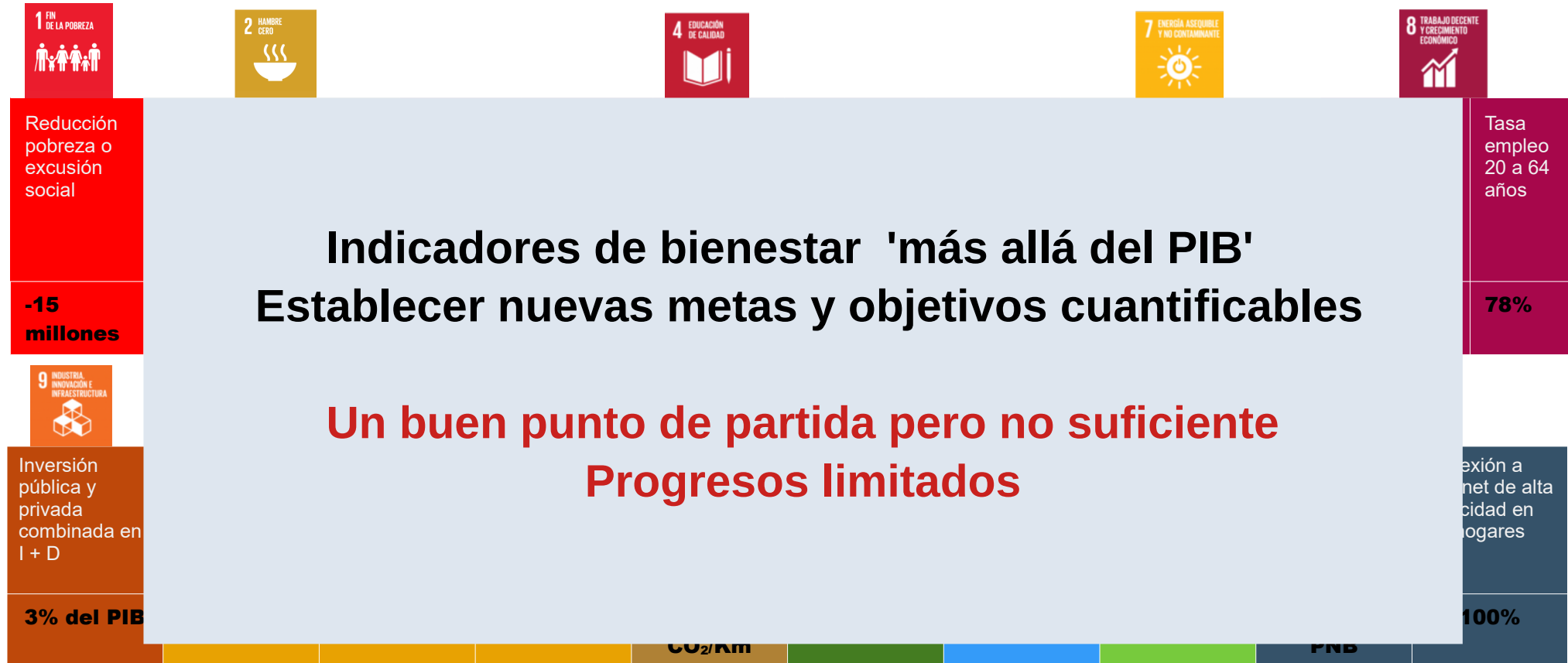
-55%

Emisiones de CO₂ Catalunya



protegidas	terrestres protegidas	financiar para el desarrollo	internet de alta velocidad en los hogares
30%	30%	0,7% del PNB	100%

ODS UE: Objetivos enfocados en el bienestar y la salud del planeta: ¿Vamos a cumplirlos en 2030?




Existen las propuestas de cambio, pero... ¿cómo conseguir implantarlas y mantenerlas?

¿Qué impide el cambio?


- **Oposición de los sectores** “perjudicados” y de los que se benefician del estatus quo.
- **Resistencia de los ciudadanos** a cualquier cambio en su forma de vida y limitación.
- **Sistemas democráticos**: los políticos con mandatos limitados, **priorizan acciones a corto plazo** para mostrar resultados

PP y Vox cumplen su promesa electoral
y eliminan numerosos carriles bici



Los vecinos de Sant Andreu se
rebelan contra la recogida
puerta a puerta

Una juez revoca el eje verde de Consell de Cent de
Barcelona y ordena "retornar" al estado anterior



La solución a los problemas del presente requieren perspectivas de más largo plazo

Tendemos a primar el corto plazo delante del largo plazo



5 lentes

¿Cuáles son los impactos a corto y largo plazo de las políticas?

Bienestar actual

¿Cómo impacta esta política en el bienestar actual de nuestra comunidad o sociedad?

Bienestar futuro

¿Cómo impacta esta política en el bienestar de las generaciones futuras?

Desigualdad en el bienestar

¿Cómo impacta esta política en diversos grupos de personas? ¿en los vulnerables?

Bienestar en otros lugares del planeta

¿Cómo nuestros estilos de vida, compras y alimentos impactan en el medio ambiente?
¿Cómo nuestros estilos de vida, compras y alimentos impactan en las personas?

Raíz. Causas fundamentales

¿Cuál es el potencial transformador de una política sobre las causas del problema?

Evaluar el impacto transformador de las políticas sobre las causas fundamentales

Los aspectos visibles de un problema son la punta del iceberg

Los gobiernos alivian los síntomas y realizar cambios incrementales en los sistemas existentes

Si nos centramos en los síntomas sin ir a las causas el problema regresará

Los problemas o patrones son el resultado de sistemas contruidos sobre visiones o 'modelos mentales'

POTENCIAL TRANSFORMADOR DE LAS POLÍTICAS

Reactiva

PROBLEMAS

¿Cuál es la forma más rápida de reaccionar a este problema AHORA?

Anticipatoria

PATRONES Y CONDUCTAS

¿Qué tendencias y/o patrones están ocurriendo?

Transformadora de las estructuras

ESTRUCTURA DE LOS SISTEMAS

¿Cómo están relacionadas las partes?
¿Qué influye en los patrones?

Transformadora de los modelos mentales

MODELOS MENTALES

¿Qué valores, supuestos, creencias dan forma al sistema?

A
U
M
E
N
T
A
N
D
O

L
A

P
A
L
A
N
C
A

¿Cómo avanzar en las políticas transformadoras?

Gobernanza centrada en el futuro

En un clima de desconfianza y desconexión entre las personas y las instituciones, tratar de imponer medidas políticas sin un amplio consenso es una apuesta segura por el fracaso

**Tres principios rectores de los procesos de
gobernanza centrada en el futuro**

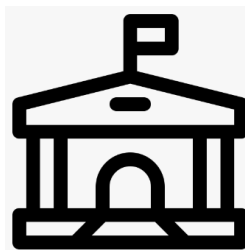
**Participación
Imaginación (visión)
Integración**

Tres principios para construir un futuro justo: Participación, imaginación el integración

Ciudadanos
Participación

Ciudadanos
Visión de futuro

Toma de decisiones. Políticas públicas



Principios para construir un futuro justo

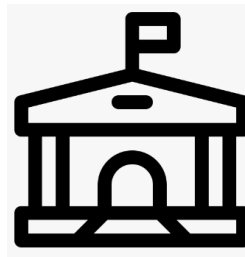
Participación

Participación



Visión de futuro

Toma de decisiones gubernamentales



Principios para construir un futuro justo


Participación

Participación: mejorar la toma de decisiones y el compromiso ciudadano con la gobernanza futura

Visión de futuro:



toma de decisiones gubernamentales



Principios para construir un futuro justo

Imaginación

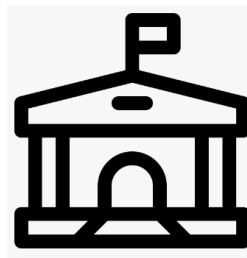
Participación: mejorar la toma de decisiones y el compromiso ciudadano con la gobernanza futura



Visión de futuro



Toma de decisiones gubernamentales



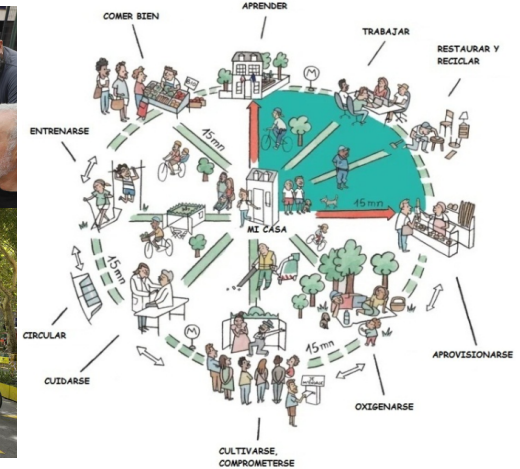
Principios para construir un futuro justo

Imaginación

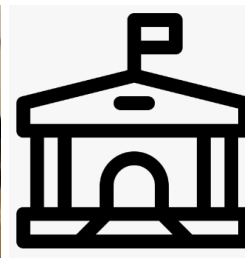
Participación: mejorar la toma de decisiones y el compromiso ciudadano con la gobernanza futura



Visión de futuro : abrir nuestra imaginación colectiva sobre lo que es posible y cómo podría ser nuestro futuro



toma de decisiones gubernamentales



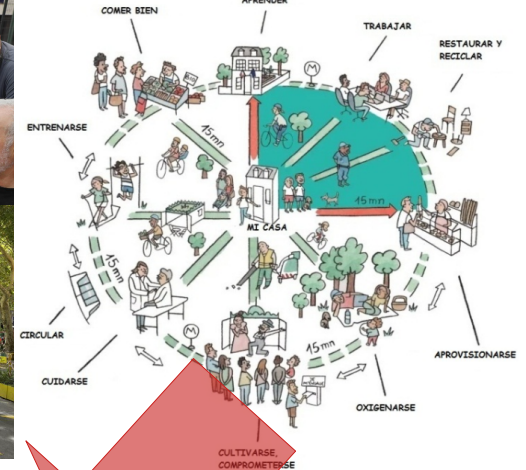
Principios para construir un futuro justo

Integración

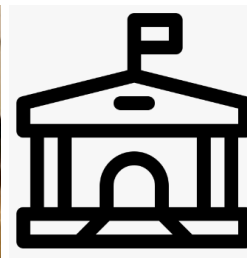
Participación: mejorar la toma de decisiones y el compromiso ciudadano con la gobernanza futura



Visión de futuro : abrir nuestra imaginación colectiva sobre lo que es posible y cómo podría ser nuestro futuro




Integración: integrar visiones colectivas de futuro en toda la **toma de decisiones gubernamentales**



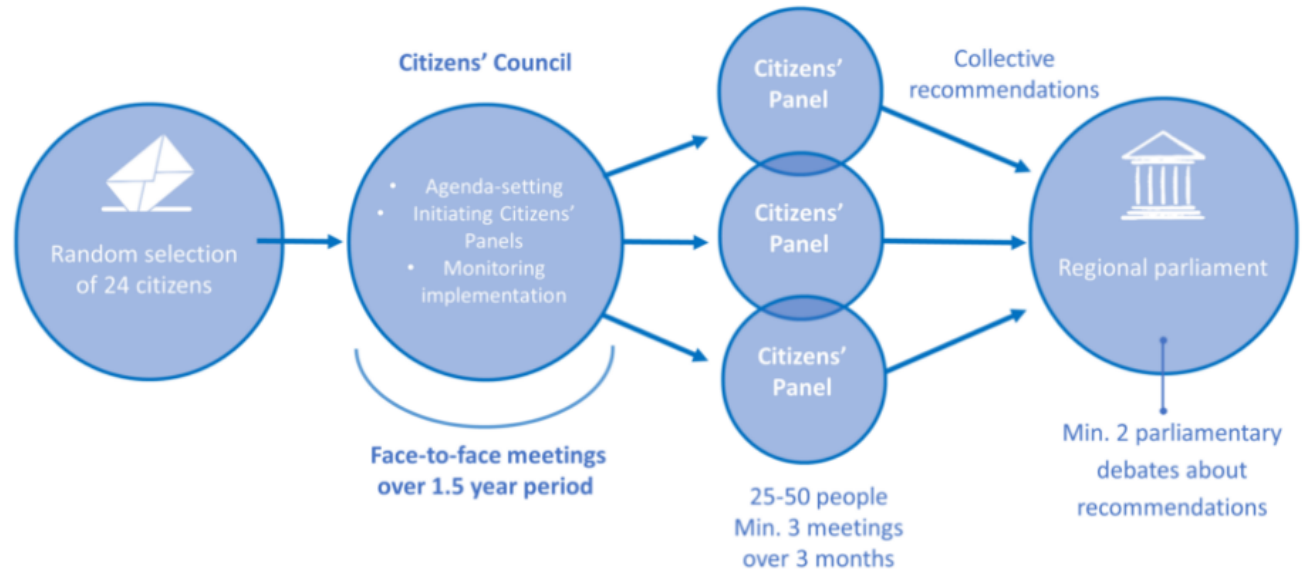
Principios para construir un futuro justo: Participación

Participación: mejorar la toma de decisiones y el compromiso ciudadano con la gobernanza futura

ASAMBLEA CIUDADANA



Visión de futuro



Toma de decisiones gubernamentales

Principios para construir un futuro justo: imaginación: Futuros posibles

Visión de futuro : abrir nuestra imaginación colectiva sobre lo que es posible y cómo podría ser nuestro futuro



Principios para construir un futuro justo: Futuros posibles solo dentro de los límites

Visión de futuro : abrir nuestra imaginación colectiva sobre lo que es posible y cómo podría ser nuestro futuro



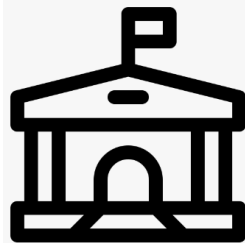
Principios para construir un futuro justo: Instituciones y leyes para las generaciones futuras

Balears aprueba una ley pionera centrada en el bienestar de las generaciones futuras ante la emergencia climática

**Well-being of Future
Generations (Wales) Act
2015**



- Comité para el Futuro en el Parlamento Finlandés
- Comisionado para las Generaciones Futuras de Gales



Compromiso y participación efectiva en los procesos de elaboración de políticas públicas



Contrato Social Renovado

- Medición y valoración de las cosas que importan
- Inclusión, protección y participación
- Confianza



Participación y compromiso ciudadano en la elaboración de políticas públicas



Diario Oficial
de la Unión Europea

2023/2836

RECOMENDACIÓN (UE) 2023/2836 DE LA COMISIÓN

de 12 de diciembre de 2023

sobre la promoción del compromiso y la participación efectiva de los ciudadanos y las organizaciones de la sociedad civil en los procesos de elaboración de políticas públicas

Cumbre de la ONU para el Futuro de 2024

Nuestra agenda común



SOLIDARIDAD ENTRE GENERACIONES

Enfoque en el futuro: Profundizar en la solidaridad con los jóvenes del mundo y las generaciones futuras

“Un Pacto para el Futuro”: negociado y refrendado por los países



Análisis y propuestas para una economía
sostenible y equitativa

Más allá del
crecimiento



GRACIAS POR VUESTRA
PARTICIPACIÓN



revo
PROSPERIDAD
SOSTENIBLE



Campaña 0'7%



Centre de Cooperació
per al Desenvolupament

